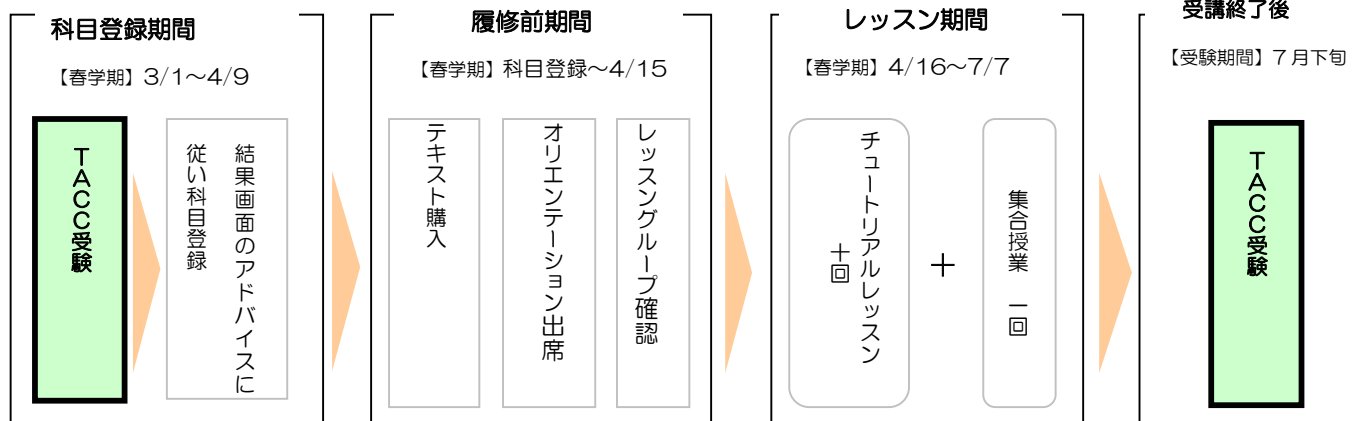


～TACC～チュートリアル中国語科目判定テスト 受験ガイド

* 受験サイトは3月1日から4月9日までオープンにしています。履修を迷っている方も受験をお薦めします。

○科目登録前に必ず受験してください(未受験、もしくは基準点未満の場合は、登録エラーとなります)。

チュートリアル中国語履修の流れは以下のとおりです。履修終了後には、成果測定としてTACCを再度受験¹ します。



*科目登録日はオープン教育センターホームページを確認して下さい

TACC(中国語コミュニケーション能力自己診断テスト)は、インターネットを利用して行う中国語コミュニケーション能力のレベル判定テストです。科目登録期間に1回だけ受験し、受験終了後に表示されるスコア結果と科目登録アドバイスをもとに、各自オープン教育センターの科目登録を行ってください。なお、レッスングループはこのスコアをもとに編成します(スコアはサーバーより直接データを吸い上げるため、受講生は申告の必要はありません)。

★2012年度春学期から初中級レベルを新設—準中級レベルにまだ達していなくてもチュートリアル中国語が受講できます!

初中級は、限られた簡単な語彙を用いた短いフレーズを理解し話すことができ、日常生活をおくるために最低限必要なコミュニケーション能力を身につけることを目標とする科目です

【科目スコア対照表】

科目名	TACC 最適スコア
チュートリアル中国語 初中級	120 以上 160 未満
チュートリアル中国語 準中級	160 以上 200 未満
チュートリアル中国語 中級	200 以上 230 未満
チュートリアル中国語 中上級	230 以上 260 未満
チュートリアル中国語 上級 対面討論 生活・文化編/社会編	260 以上 300 未満
チュートリアル中国語 上級 遠隔討論 生活・文化編/社会編	300 以上

○TACCの特徴

- ①受験終了後にスコア結果と科目登録アドバイスの画面が表示されます。
- ②インターネットを利用するテストですので、自分の都合に合わせて受験可能です。所要時間は約30分です。
- ③テストの構成は下記のとおりです。

Section1	Section2	Section3	Section4
中国語の単語(音声)を聞きピンインを選択	中国語の単語(音声)を聞き意味を選択	中国語の文(音声)に続く適当な文章を選択	中国語の会話(音声)を聞き会話の内容を選択
*四択択一	*四択択一	*四択択一	*四択択一

○受験に必要な環境

①パソコン

(大学のPCルーム以外で受験する場合は推奨環境をご確認ください)

②ヘッドホンまたはスピーカー

(大学のPCルームで受験する場合はヘッドホンを利用してください)

推奨環境

CPU：MMX200Mhz以上

メモリ：128MB以上

OS：Windows 98/Me/NT/2000/XP/Vista/7

ブラウザ：Internet Explorer 5.0～9

サウンド：Windows Media Player 7.1以上

回線：56Kbpsモデム以上

* Macintoshには対応していません。

○受験の手順

■ログインする

①Waseda-net ポータル(<https://www.wnp.waseda.jp/>)にログインし、左メニューの「授業」-「Tutorial Site」を選択

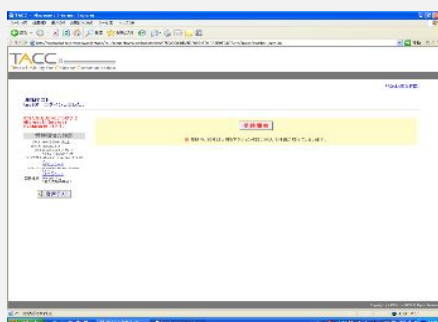


②Tutorial Site トップページ[語学能力テスト]の「TACC」の欄[受験開始]ボタンを選択してログイン



■受験

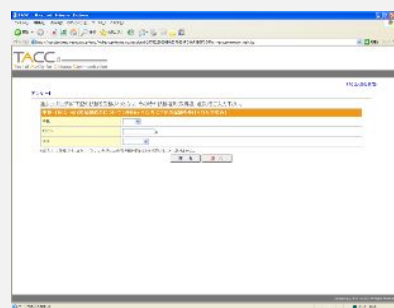
③「受験開始」ボタンを押してください



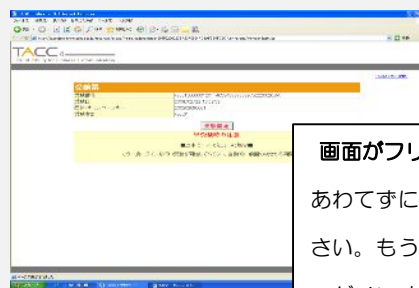
④画面指示に従って音声をテストします



⑤アンケート(中検・TECC・HSK 受験経験者はスコア等)を記入



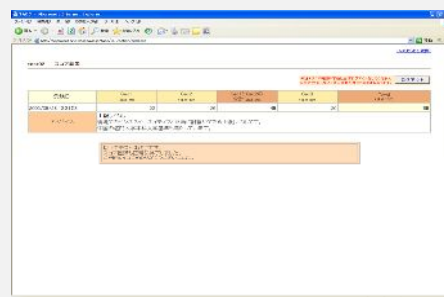
⑥受験票を確認し、「受験開始」ボタンを押すと試験が始まります



画面がフリーズした/中断された時
あわてずにウィンドウを閉じてください。もう一度①番から同じようにログインすれば、中断された場所から再開することができます。

■受験結果表示

⑦表示されたスコアとアドバイスに従い、科目登録を行ってください。試験結果をメモまたは印刷し、点数を控えてください。



お問い合わせ

(株) 早稲田総研インターナショナル (120-1 号館 301 室)

Tel: 03-5286-8030

E-mail: tc-support@list.waseda.jp